


Propriétaires et concierges : quelques gestes pour prévenir la prolifération de la punaise de lit




N'accusez pas vos locataires d'être responsables des punaises. Leurs plaintes vous permettent d'agir rapidement pour contrôler les punaises dans votre immeuble.



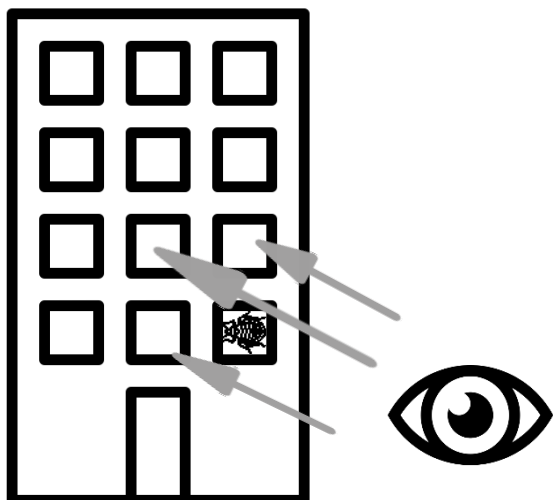
Choisissez une compagnie de gestion parasitaire certifiée et efficace. Il est intéressant de vérifier les recommandations des compagnies, elles ne sont pas toutes égales.




Avertissez tous vos locataires au moins 3 jours avant de la date de l'extermination. Ils doivent avoir le temps de bien se préparer. La préparation est la clé d'une extermination réussie.



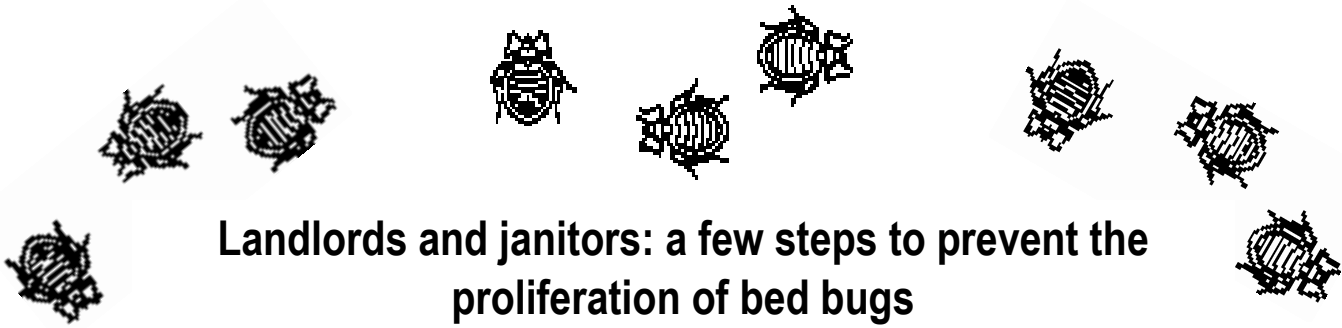
Donnez un accès gratuit à la sècheuse lors de l'arrivée de nouveaux locataires. Donnez un accès gratuit à la sècheuse pour les locataires qui doivent se préparer à une extermination. Donnez des sacs-poubelle gratuits pour être certains que la préparation soit bien faite.



Assurez-vous que le gestionnaire parasitaire inspecte tous les logements mitoyens de celui qui est infesté par des punaises.



Inspectez les matelas des nouveaux locataires. S'ils ont des traces de punaises, faites les traiter et assurez-vous que les locataires passeront tout leur linge à la sècheuse.




Landlords and janitors: a few steps to prevent the proliferation of bed bugs




Do not blame your tenants for the bedbugs. Their complaints help you to act quickly and control bedbugs in your building.



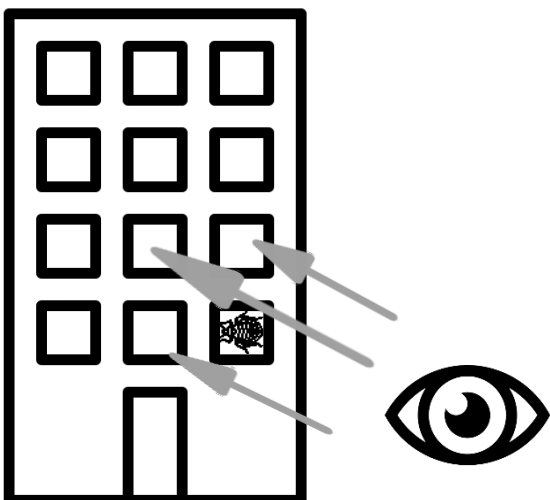
Choose a certified and effective pest management company. It is worth checking the companies' recommendations, they are not all alike.



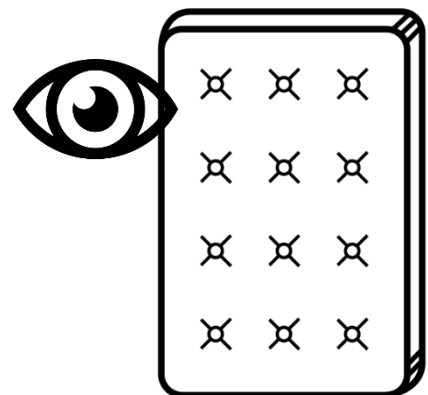
Notify all your tenants at least 3 days before the date of extermination. They must have time to prepare properly. Preparation is the key to a successful extermination.



Allow complimentary access to the dryer for new tenants when they arrive. Allow complimentary access to the dryer for tenants who need to prepare for extermination. Provide free garbage bags to ensure that the preparation is done properly.



Make sure that the pest manager inspects all adjoining dwellings of the one infested with bedbugs.



Inspect new tenants' mattresses. If there are traces of bedbugs, have them treated and make sure tenants put all their laundry in the dryer.